



Termo de Garantia

FUN
MOTORS

FAMÍLIA
FUN



*FAÇA SEU
PRÓPRIO
CAMINHO*

Bem-vindo ao Mundo FUN MOTORS

Agradecemos por escolher a FUN MOTORS como sua nova companheira nesta jornada de diversão ou trabalho e por fazer parte da nossa comunidade de entusiastas no Brasil. Estamos empolgados em tê-lo conosco e comprometidos em proporcionar uma experiência excepcional com nossos produtos.

A FUN MOTORS garante a qualidade e o desempenho de seus produtos. Este Termo de Garantia representa nosso compromisso em proteger seu investimento e garantir sua total satisfação.

A FUN MOTORS é uma empresa brasileira fundada em 2010, com direitos exclusivos de importação e comercialização de produtos Off-Road em território nacional. Com uma abordagem aventureira e exploradora, a FUN MOTORS tem como objetivo proporcionar uma paixão por experiências inesquecíveis aos seus clientes.

Recomendamos que leia este Termo de Garantia com atenção. Além disso, a leitura do Manual do Proprietário proporcionará conhecimentos importantes sobre seu novo FUN MOTORS, auxiliando-o durante o uso na prática. Especificamente, este documento descreve de maneira clara todas as particularidades da sua garantia concedida pela fábrica. Dessa forma, este documento deve ser apresentado durante todas as revisões.

A FUN MOTORS conta com revendas e oficinas autorizadas espalhadas pelo território nacional. Lembre-se de que seu revendedor ou oficina autorizada FUN MOTORS no Brasil conhece o seu veículo como ninguém e está totalmente empenhado na sua total satisfação. Não hesite em ir até a sua concessionária para todas as suas necessidades de manutenção, tanto durante quanto após o período de garantia.

Devido à vasta experiência de nossos revendedores e oficinas autorizadas, você terá a tranquilidade de que todos os procedimentos serão realizados da forma correta durante qualquer uma das manutenções. É por isso que apenas os parceiros indicados em nosso site (www.funmotors.com.br) são credenciados para executar qualquer tipo de manutenção em seu veículo.

Mais uma vez, agradecemos a sua preferência e seja bem-vindo à família FUN MOTORS no Brasil!

Nosso Compromisso e suas Responsabilidades

Na FUN MOTORS, nosso compromisso com você vai além da fabricação de veículos excepcionais. Estamos empenhados em criar uma parceria sólida e duradoura, colocando sua satisfação e confiança no centro de tudo o que fazemos.

Temos o compromisso de buscar a mais alta qualidade e melhoria contínua. Cada veículo FUN MOTORS é projetado e fabricado com os mais altos padrões de engenharia e qualidade, utilizando materiais de primeira linha. A segurança é uma prioridade absoluta para nós, projetamos nossos veículos com recursos avançados de segurança para garantir que você e sua família desfrutem de passeios seguros e tranquilos.

Nosso compromisso não termina quando você adquire um veículo FUN MOTORS. Continuamos a apoiá-lo ao longo de sua jornada como proprietário. Nossa rede de revendedores e oficinas autorizadas no Brasil está à sua disposição para atender às suas necessidades de manutenção e outros serviços. Sua satisfação é nossa prioridade, e estamos sempre prontos para ajudar. Ao escolher um veículo FUN MOTORS, você se torna parte de uma comunidade brasileira de entusiastas e apaixonados pelo Off-Road. Compartilhe suas aventuras conosco e com outros proprietários em eventos e atividades emocionantes. Mantenha-se atualizado sobre nossos últimos produtos e notícias em nosso site e redes sociais (www.funmotors.com.br).

Por fim, gostaríamos de expressar nossa sincera gratidão por escolher a FUN MOTORS. Seu apoio nos impulsiona a continuar avançando e alcançando novos horizontes. Estamos ansiosos para compartilhar muitas aventuras emocionantes e momentos memoráveis com você.

Sumário

Identificação do Veículo	Pág. 01
Detalhes e explicações sobre a Garantia	Pág. 02
FAQ sobre Garantia	Pág. 09
Revisões para Veículos da Categoria A	Pág. 11
Revisões para Veículos da Categoria B	Pág. 17
Formulários dos Veículos de Motores 2 Tempos	Pág. 23
Formulários dos Veículos de Motores 4 Tempos	Pág. 27
Formulários dos Veículos Elétricos	Pág. 31
Espaço para Anotações e Apêndices	Pág. 35
SAC FUN MOTORS	Pág. 36



Faça seu próprio caminho

Identificação do Veículo

Dados do Veículo

Modelo

Código do Modelo

Cor

Número de Série do Chassi (VIN)

Número de Série do Motor

Nome do Revendedor Autorizado

Data do Registro

/ /

Detalhes e explicações sobre a Garantia

Introdução

Ao longo dos tópicos a seguir, serão elencados os principais pontos que definem e regulamentam a garantia dos produtos da FUN MOTORS, assegurando ao cliente suporte e assistência técnica especializada em relação a qualquer defeito ou falha que ocorra em seu veículo durante esse período.

Todos os detalhes referentes à garantia da FUN MOTORS estão descritos neste documento. Assim, ele se sobrepõe a qualquer outro documento que descreva (mesmo que em outra língua) a garantia de forma não oficial.

Se tiver dúvidas sobre os detalhes de sua garantia, entre em contato com o revendedor autorizado FUN MOTORS. Ele estará pronto para ajudar!

Responsabilidades da Revenda e do Cliente para a Garantia

No momento de retirar seu novo FUN MOTORS da revenda autorizada, você terá a certeza de que a revisão de entrega já foi realizada, e poderá verificar todos os itens avaliados neste documento. Antes de sair aproveitando seu FUN MOTORS, o responsável pela revenda realizará uma entrega técnica para lhe apresentar todos os detalhes do seu novo veículo, preparando-o completamente para utilizá-lo da melhor forma possível. Além disso, durante a entrega técnica, serão apresentadas todas as informações necessárias sobre as revisões do seu novo FUN MOTORS.

Explicações Gerais

A garantia contratual oferecida pelo fabricante limita-se exclusivamente aos termos deste documento. Qualquer tipo de garantia extra oferecida por terceiros, não prescrita neste documento, será concedida por conta e risco daquele que a ofereceu, incluindo despesas extras, sem qualquer participação ou responsabilidade da FUN MOTORS.

A FUN MOTORS oferece garantia limitada de 90 ou 180 dias, dependendo do veículo em questão. Assim, ao realizar as revisões periódicas em nossos pontos autorizados, além de cumprir outros requisitos básicos, você poderá usufruir da garantia.

A única e exclusiva obrigação da FUN MOTORS perante a esta garantia restringe-se à troca ou reparo de peças defeituosas. Pode também ocorrer o ressarcimento do valor de compra do veículo. Entretanto, toda e qualquer decisão sobre esta garantia é tomada conforme critério exclusivo da FUN MOTORS.

Além disso, a FUN MOTORS reserva-se o direito de aperfeiçoar ou modificar os produtos eventualmente, sem assumir a obrigação de modificar os produtos já fabricados anteriormente.

Definições de Uso

Profissional

O uso profissional está associado a todo uso do produto vinculado ao trabalho, uso em competições ou emprego, assim como qualquer uso visando lucro, bem como a utilização por órgãos públicos de qualquer natureza, mesmo que o produto seja utilizado apenas ocasionalmente para tais finalidades.

Uso Severo

A FUN MOTORS define o uso severo como:

- Imersão frequente em lama, água ou areia;
- Corrida ou utilização em alta rotação do motor;
- Operação prolongada com carga pesada ou baixa velocidade;
- Veículo ligado em marcha lenta por longos períodos;
- Operação em climas frios por curtos períodos;
- Veículos utilizados para operações comerciais ou trabalho.

Duração da Garantia

Garantia para Uso Recreativo dos Veículos

Para uso recreativo, teremos dois possíveis períodos de garantia, dependendo do veículo em questão. Sendo assim, os veículos da Linha Farmer possuem 180 (cento e oitenta) dias de garantia, já incluindo o período da garantia legal de 90 (noventa) dias a partir da data de emissão da Nota Fiscal.

Para os demais veículos, a garantia é de 90 (noventa) dias a partir da data de emissão da Nota Fiscal.

Vale ressaltar que, em ambos os casos, se a utilização se enquadrar no uso severo, torna-se necessário encurtar os intervalos de manutenção pela metade. Caso haja negligência nesse ponto, a garantia é passível de cancelamento.

Garantia para Uso Profissional dos Veículos

Para uso profissional, essa garantia oferece cobertura por 90 (noventa) dias a partir da data de emissão da Nota Fiscal, independente do modelo de veículo.

Vale ressaltar que o uso profissional se enquadra como uso severo. Assim, torna-se necessário encurtar pela metade os intervalos de manutenção. Em caso de negligência nesse ponto, a garantia é passível de cancelamento.

Garantia de Peças e Acessórios Originais FUN MOTORS

Todas e quaisquer peças vendidas separadamente do veículo, em um ponto de venda autorizado, possuem garantia contra defeitos de material ou fabricação de 90 (noventa) dias, ou seja, respeitando o período da garantia legal.

Todos e quaisquer acessórios originais FUN MOTORS, vendidos junto ou separadamente do veículo, em um ponto de venda autorizado, possuem garantia contra defeitos de material ou fabricação de 90 (noventa) dias, ou seja, é respeitado o período da garantia legal, sendo sobressalente à do veículo.

Vale ressaltar que toda e qualquer peça ou acessório original instalado em um ponto não autorizado pela FUN MOTORS está sujeito à perda da garantia.

Garantia das Baterias

Toda e qualquer bateria de 12 volts, independentemente do veículo em que está aplicada, tem o período total de garantia de 90 (noventa) dias a partir da data de emissão da Nota Fiscal.

Para veículos de tração 100% elétrica, temos as baterias que alimentam justamente o motor elétrico do conjunto. Para esse tipo de bateria, temos o mesmo período de garantia do produto. Ou seja, caso o produto tenha uma garantia de 90 dias, a bateria do motor elétrico também terá 90 dias de garantia.

Em nenhum dos casos destacados acima (uso recreativo, uso profissional, peças, acessórios e baterias), a duração da garantia ultrapassará o prazo descrito em cada um, independentemente do número de horas de uso, quilometragem ou tempo desde a emissão da Nota Fiscal.

Qualquer tipo de reparo ou substituição de peça não estende a duração da garantia para além da data de vencimento original, tendo como referência a data de emissão da Nota Fiscal do produto.

Cobertura da Garantia

A garantia oferecida pela FUN MOTORS tem sua cobertura relacionada a:

- Falha de material, montagem ou fabricação, reconhecida como defeituosa exclusivamente pelo fabricante, ou seja, representante legal no Brasil.
- Peças reconhecidas como defeituosas serão reparadas ou substituídas gratuitamente e exclusivamente através dos pontos de assistência autorizados. Componentes mecânicos apenas serão substituídos na hipótese de impossibilidade de seu reparo ou recondicionamento. Além disso, essa decisão é reservada única e exclusivamente para a FUN MOTORS.

Os itens que não são cobertos pela garantia têm sua origem associada a desgastes naturais, manutenções periódicas, uso anormal ou incorreto, negligência, acidentes, ação de agentes da natureza, imersão em água, uso de peças ou acessórios não genuínos, instalação de peças ou acessórios inadequados em um ponto de assistência não autorizado, danos ao veículo devido à insuficiência de água para a refrigeração ou consumo anormal.

As peças e serviços descritos a seguir não estão cobertos pela garantia, qualquer que seja o ocorrido:

- Óleos lubrificantes, graxas, combustível, aditivo, fluidos e similares;
- Conferência de torque, lavagem, limpezas em geral, lubrificações, ajustes e regulagens;
- Pneus, amortecedores, correia, carburador, puxador manual de partida, rolamentos, elementos filtrantes, vela de ignição, pastilhas e discos de freio, juntas, lâmpadas, fusíveis, buchas, componentes internos do sistema CVT, mangueiras ressecadas, proteções de borracha, entre outros.

As despesas relativas a transporte, reboque, armazenamento, deslocamento do técnico autorizado para atendimento no local, telefonemas, aluguel, inconveniência, cobertura de seguro, pagamento de empréstimos, perda de tempo, lucros cessantes ou qualquer outro tipo de danos fortuitos ou indiretos não são cobertos por esta garantia.

Danos ao produto decorrentes de movimentação ou transporte incorreto e avarias durante o transporte, quando não houver recusa do consumidor no ato do recebimento do produto, não são cobertos pela garantia.

Além disso, toda e qualquer despesa referente às manutenções previstas no Plano de Revisão e de deslocamento do veículo até o ponto de assistência autorizado é de responsabilidade do proprietário.

Condições da Garantia

O pedido de garantia deve ser feito mediante a apresentação do veículo, peça ou acessório em um ponto de assistência autorizado. Dessa forma, todo o suporte para a garantia será oferecido. Caso o proprietário não possa entregar o produto em um dos pontos de assistência autorizados, todas as despesas decorrentes de transporte, traslado, hospedagem e alimentação de colaboradores serão responsabilidade total do proprietário do produto.

Caso o serviço não seja categorizado como uma garantia, o proprietário é responsável por arcar com todos os custos de mão de obra, material, peças e outros custos associados ao serviço.

A FUN MOTORS se reserva à única e exclusiva obrigação de reparar ou substituir peças defeituosas, utilizando seu critério próprio para tomar decisões sobre essas ações de substituição ou reparo.

Ruídos no motor ou em outro sistema não indicam necessariamente um problema. Se um diagnóstico indicar anormalidade que possa resultar futuramente em dano, a peça responsável pelo ruído será substituída ou reparada em garantia. Caso contrário, receberá o tratamento de uma característica normal do produto, mesmo que outro motor ou sistema similar não possua, atribuído causa ao fenômeno da ressonância ou à diferença de tolerâncias de fabricação.

Em hipótese alguma, peças ou acessórios substituídos por defeito de fabricação durante o prazo de garantia implicam em extensão do prazo de garantia destes ou quaisquer outras peças, acessórios ou do próprio veículo. Não há garantia compensatória em função de ter sido necessário usufruir da garantia, ou por qualquer outra situação de força maior.

O presente termo de garantia restringe-se ao veículo, suas peças e componentes, não cobrindo quaisquer repercussões mesmo decorrendo de avarias ou defeitos comprovados, suas peças e componentes, tais como despesas com transporte, socorro ou guincho e hospedagem, lucro cessante e outros gastos decorrentes da indisponibilidade ou falha do veículo.

A cobertura da garantia está disponível para todos os clientes de varejo e atacado que comprarem de uma revenda autorizada FUN MOTORS, e somente após o processo de entrega técnica ter sido completado e documentado.

A cobertura da garantia torna-se disponível depois do produto ser devidamente registrado como vendido por uma revenda autorizada e é contratada a partir da data de Nota Fiscal de venda ao cliente final.

A FUN MOTORS, a seu critério exclusivo, pode cancelar a garantia se as informações de registro da garantia sobre a utilização recreativa forem incorretas ou se ocorrer mudança subsequente de uso recreativo para profissional.

Nenhuma pessoa, física ou jurídica, incluindo os revendedores ou oficinas autorizadas FUN MOTORS, tem autoridade para fazer qualquer declaração, representação ou garantia relacionada ao produto, além daquelas contidas nesta garantia. Caso sejam feitas, não poderão ser executadas contra a FUN MOTORS.

Perda da Garantia

- Realizar as manutenções periódicas mencionadas no Plano de Manutenção nos intervalos previstos em pontos de assistência não autorizados;
- Substituição de peças genuínas por outras não originais ou certificadas pela FUN MOTORS;
- Qualquer modificação do veículo, alteração ou modificação do número do chassi ou da etiqueta de identificação do veículo será considerada descaracterização do produto, sendo assim, passível da perda de garantia;
- Utilização de acessórios não originais é passível de perda da garantia;
- Descumprimento do Plano de Manutenção. A tolerância mínima e máxima tanto para quilometragem, horas e tempo é de 15%;
- Serviços e instalação de peças ou acessórios realizados em pontos de assistência não autorizados.

Como Obter a Cobertura da Garantia

Para obter qualquer tipo de garantia, é necessário apresentar o produto a um ponto de assistência autorizado FUN MOTORS para a inspeção, e assim, o caso poderá ser avaliado. Lembrando que todo e qualquer custo referente ao

transporte do produto até o ponto de assistência autorizado é coberto pelo proprietário.

Caso sua garantia seja validada e confirmada, o cliente não terá que arcar com nenhum custo referente a valores de mão de obra ou peças relacionadas à garantia dessa forma, todo o processo de garantia será feito pelo ponto de assistência autorizado. Porém, caso sua garantia não seja validada, todos os custos referentes ao serviço prestado serão responsabilidade do proprietário.

Transferência da Garantia

Caso nenhum dos itens que invalidem a garantia ocorra, é possível que o proprietário atual do veículo transfira a garantia para o proprietário subsequente. Para efetuar esse processo de troca de titularidade da garantia, entre em contato com um ponto de assistência autorizado para obter todo o suporte necessário.

Manutenção Preventiva

As manutenções preventivas devem ser executadas seguindo obrigatoriamente o intervalo definido no Plano de Revisão.

Ao realizar a manutenção preventiva, a oficina autorizada FUN MOTORS efetuará o registro correspondente no Termo de Garantia e fornecerá a programação da nova manutenção a ser realizada, presente neste documento.

Além das manutenções preventivas, é responsabilidade do proprietário realizar verificações antes do uso, tais como: checar o grau de desgaste e a pressão dos pneus, verificar o perfeito funcionamento do sistema de iluminação, pressão dos pneus, verificar o nível do aditivo de radiador, do óleo de motor, do fluido de freio, entre outras checagens. Para mais informações sobre as verificações antes do uso, consulte seu manual do proprietário.

FAQ sobre Garantia

Quanto tempo de garantia tem os produtos da FUN MOTORS?

Os produtos FUN MOTORS são contemplados com 90 (noventa) dias ou 180 (cento e oitenta) dias, dependendo do veículo ao qual se refere. Mais especificamente, os veículos da Linha Farmer possuem 180 (cento e oitenta) dias de garantia, enquanto os demais produtos têm 90 (noventa) dias de garantia, todos contabilizados a partir da emissão da Nota Fiscal.

É importante lembrar que, caso a utilização seja caracterizada como uso profissional, existem alterações no período de garantia e outras informações. Para saber mais, consulte o tópico "Detalhes e explicações sobre a Garantia".

Onde posso fazer as revisões?

As revisões devem ser realizadas em uma revenda ou oficina autorizada FUN MOTORS. Encontre a mais próxima de você em nosso site (www.funmotors.com.br).

As revisões dentro do período de garantia são pagas?

As revisões periódicas programadas no plano de manutenção são pagas pelo proprietário, tanto a mão de obra quanto as peças de reposição. Caso o serviço realizado seja abrangido pela garantia, nenhum custo relacionado ao serviço e à peça será cobrado. No entanto, todos e quaisquer custos adicionais relacionados a transporte, alimentação, hospedagem e outros encargos não são cobertos pela garantia. Para obter mais informações, consulte o tópico "Detalhes e explicações sobre a Garantia".

Quantas revisões eu tenho que fazer durante a garantia?

Devido ao grande número de perfis de uso, recomendamos que consulte o tópico "Registro de Revisão" deste documento para uma compreensão completa das manutenções e suas frequências. Todas as revisões devem ser realizadas em uma revenda ou oficina autorizada FUN MOTORS. Encontre a mais próxima de você em nosso site (www.funmotors.com.br).

Como solicitar a garantia do produto?

Para solicitar a garantia, é necessário levar seu veículo até um ponto de assistência autorizado FUN MOTORS, garantindo assim que todo o processo com a fábrica seja conduzido da forma correta. Para obter mais informações, consulte o tópico “Detalhes e explicações sobre a Garantia”

O que pode invalidar minha garantia?

A não execução das manutenções previstas no plano de revisão em um ponto de assistência autorizado FUN MOTORS, a descaracterização do veículo utilizando peças ou acessórios não certificados pela FUN MOTORS e qualquer tipo de serviço executado fora de um ponto de assistência autorizado FUN MOTORS implica na perda definitiva da garantia. Para obter mais detalhes que podem invalidar sua garantia, consulte o tópico “Detalhes e explicações sobre a Garantia”.

É necessário fazer a revisão na mesma revenda que o veículo foi comprado?

As revisões podem ser realizadas em qualquer ponto de assistência autorizado FUN MOTORS, não necessariamente na mesma localização em que o veículo foi adquirido. Para descobrir onde encontrar o ponto de assistência autorizado FUN MOTORS mais próximo de você, acesse nosso site (www.funmotors.com.br).

Onde registro as revisões já feitas?

Todas as revisões executadas em seu veículo são registradas em um sistema interno pelo ponto de assistência autorizado FUN MOTORS. Além disso, em seu Termo de Garantia, é feito o registro escrito, garantindo que seu veículo foi revisado da maneira correta. Portanto, certifique-se de que sua revisão foi registrada da forma correta no Termo de Garantia.

Revisões para Veículos da Categoria A

Veículos da Categoria A são definidos como qualquer veículo de motor 2 tempos, motos de motores 4 tempos, ATV's infantis de motores 4 tempos e veículos elétricos vendidos pela FUN MOTORS.

Itens de Troca Programada

VEÍCULOS DE MOTORES 2 TEMPOS			
Nº	Itens de troca	Revisão	Períodos
1	Nenhum item	I	45 dias, 3 meses, 9 meses, 15 meses, 21 meses, 27 meses e 33 meses (I)
2	Filtro de Combustível	II	6 meses, 18 meses e 30 meses (I+II)
3	Mangueiras do Sist. de Combustível	III	12 meses, 24 meses e 36 meses (I+II+III)
4	Filtro de Ar		
5	Vela de Ignição		

ATENÇÃO:

- Ao fim dos 36 meses é necessário voltar para o início da tabela e continuar o fluxo normal das manutenções preventivas.
- Todos os critérios para revisão têm como referência a data de venda do veículo zero quilômetro.
- Conforme as manutenções avançam os itens são acumulativos.
- Em caso de uso severo se faz necessário reduzir os intervalos de manutenção em 50%.

MOTOS DE MOTORES 4 TEMPOS e ATV'S INFANTIS DE MOTORES 4 TEMPOS

Nº	Itens de troca	Revisão	Períodos
1	Óleo do Motor	I	45 dias (I)
2	Fluído de Freio	II	3 meses, 9 meses, 15 meses, 21 meses, 27 meses e 33 meses (I + II)
3	Filtro de Combustível	III	6 meses, 18 meses e 30 meses (I + II + III)
4	Mangueiras do Sist. de Combustível		
5	Filtro de Ar	IV	12 meses, 24 meses e 36 meses (I + II + III + IV)
6	Vela de Ignição		

ATENÇÃO:

- Ao fim dos 36 meses é necessário voltar para o início da tabela e continuar o fluxo normal das manutenções preventivas.
- Todos os critérios para revisão têm como referência a data de venda do veículo zero quilômetro.
- Conforme as manutenções avançam os itens são acumulativos.
- Em caso de uso severo se faz necessário reduzir os intervalos de manutenção em 50%.

Registro das Revisões

1ª Revisão	250 KM OU 45 DIAS (Prevalecendo o que ocorrer primeiro)	Próxima Revisão
Nº Ordem de Serviço:	Nº da Nota Fiscal:	Data: ___/___/___ Horas: Km:
Data: ___/___/___ Horas: Km:		Carimbo
_____ Assinatura do Técnico		

2ª Revisão	1.000 KM OU 3 MESES (Prevalecendo o que ocorrer primeiro)	Próxima Revisão
Nº Ordem de Serviço:	Nº da Nota Fiscal:	Data: ___/___/___ Horas: Km:
Data: ___/___/___ Horas: Km:		Carimbo
_____ Assinatura do Técnico		

3ª Revisão	2.000 KM OU 6 MESES (Prevalecendo o que ocorrer primeiro)	Próxima Revisão
Nº Ordem de Serviço:	Nº da Nota Fiscal:	Data: ___/___/___ Horas: Km:
Data: ___/___/___ Horas: Km:		Carimbo
_____ Assinatura do Técnico		

4ª Revisão	3.000 KM OU 9 MESES (Prevalecendo o que ocorrer primeiro)	Próxima Revisão	
Nº Ordem de Serviço: _____ Nº da Nota Fiscal: _____		Data: ___/___/___ Horas: _____ Km: _____	
Data: ___/___/___ Horas: _____ Km: _____		Carimbo	
_____ Assinatura do Técnico			

5ª Revisão	4.000 KM OU 12 MESES (Prevalecendo o que ocorrer primeiro)	Próxima Revisão	
Nº Ordem de Serviço: _____ Nº da Nota Fiscal: _____		Data: ___/___/___ Horas: _____ Km: _____	
Data: ___/___/___ Horas: _____ Km: _____		Carimbo	
_____ Assinatura do Técnico			

6ª Revisão	5.000 KM OU 15 MESES (Prevalecendo o que ocorrer primeiro)	Próxima Revisão	
Nº Ordem de Serviço: _____ Nº da Nota Fiscal: _____		Data: ___/___/___ Horas: _____ Km: _____	
Data: ___/___/___ Horas: _____ Km: _____		Carimbo	
_____ Assinatura do Técnico			

7ª Revisão	6.000 KM OU 18 MESES (Prevalecendo o que ocorrer primeiro)	Próxima Revisão	
Nº Ordem de Serviço: _____ Nº da Nota Fiscal: _____		Data: ___/___/___ Horas: _____ Km: _____	
Data: ___/___/___ Horas: _____ Km: _____		Carimbo	
_____ Assinatura do Técnico			


8ª Revisão	7.000 KM OU 21 MESES (Prevalecendo o que ocorrer primeiro)	Próxima Revisão
Nº Ordem de Serviço:	Nº da Nota Fiscal:	Data: ___/___/___ Horas: Km:
Data: ___/___/___ Horas:	Km:	Carimbo
_____ Assinatura do Técnico		

9ª Revisão	8.000 KM OU 24 MESES (Prevalecendo o que ocorrer primeiro)	Próxima Revisão
Nº Ordem de Serviço:	Nº da Nota Fiscal:	Data: ___/___/___ Horas: Km:
Data: ___/___/___ Horas:	Km:	Carimbo
_____ Assinatura do Técnico		

10ª Revisão	9.000 KM OU 27 MESES (Prevalecendo o que ocorrer primeiro)	Próxima Revisão
Nº Ordem de Serviço:	Nº da Nota Fiscal:	Data: ___/___/___ Horas: Km:
Data: ___/___/___ Horas:	Km:	Carimbo
_____ Assinatura do Técnico		

11ª Revisão	10.000 KM OU 30 MESES (Prevalecendo o que ocorrer primeiro)	Próxima Revisão
Nº Ordem de Serviço:	Nº da Nota Fiscal:	Data: ___/___/___ Horas: Km:
Data: ___/___/___ Horas:	Km:	Carimbo
_____ Assinatura do Técnico		

Espaço para Anotações



Revisões para Veículos da Categoria B

Veículos da Categoria B são definidos como ATV's adultos de motores 4 tempos vendidos pela FUN MOTORS.

Itens de Troca Programada

ATV'S ADULTOS DE MOTORES 4 TEMPOS			
Nº	Itens de troca	Revisão	Períodos
1	Óleo do Motor	I	250 km ou 2 meses 1000 km ou 4 meses 3000 km ou 9 meses 5000 km ou 15 meses 7000 km ou 21 meses (I)
2	Óleo do Diferencial*	II	2000 km ou 6 meses 6000 km ou 18 meses (I + II)
3	Óleo do Câmbio		
4	Filtro de Combustível		
5	Filtro de Ar		
6	Fluido de Freio		
7	Vela de Ignição	III	4000 km ou 12 meses 8000 km ou 24 meses (I + II + III)
8	Líquido de Arrefecimento*		

*Itens presentes apenas em alguns modelos.

ATENÇÃO:

- Ao fim dos 24 meses é necessário voltar para o início da tabela e continuar o fluxo normal das manutenções preventivas.
- Todos os critérios para revisão têm como referência a data de venda do veículo zero quilômetro.
- Conforme as manutenções avançam os itens são acumulativos.
- Em caso de uso severo se faz necessário reduzir os intervalos de manutenção em 50%.

Registro das Revisões

1ª Revisão	250 KM OU 2 MESES (Prevalecendo o que ocorrer primeiro)	Próxima Revisão
Nº Ordem de Serviço:	Nº da Nota Fiscal:	Data: ___/___/___ Horas: Km:
Data: ___/___/___ Horas:	Km:	Carimbo
_____ Assinatura do Técnico		

2ª Revisão	1.000 KM OU 4 MESES (Prevalecendo o que ocorrer primeiro)	Próxima Revisão
Nº Ordem de Serviço:	Nº da Nota Fiscal:	Data: ___/___/___ Horas: Km:
Data: ___/___/___ Horas:	Km:	Carimbo
_____ Assinatura do Técnico		

3ª Revisão	2.000 KM OU 6 MESES (Prevalecendo o que ocorrer primeiro)	Próxima Revisão
Nº Ordem de Serviço:	Nº da Nota Fiscal:	Data: ___/___/___ Horas: Km:
Data: ___/___/___ Horas:	Km:	Carimbo
_____ Assinatura do Técnico		

4ª Revisão	3.000 KM OU 9 MESES (Prevalecendo o que ocorrer primeiro)	Próxima Revisão
Nº Ordem de Serviço: _____ Nº da Nota Fiscal: _____ Data: ___/___/___ Horas: _____ Km: _____ _____ Assinatura do Técnico		Data: ___/___/___ Horas: _____ Km: _____ <div style="border: 1px solid black; padding: 10px; text-align: center; width: 100px; margin: 0 auto;">Carimbo</div>

5ª Revisão	4.000 KM OU 12 MESES (Prevalecendo o que ocorrer primeiro)	Próxima Revisão
Nº Ordem de Serviço: _____ Nº da Nota Fiscal: _____ Data: ___/___/___ Horas: _____ Km: _____ _____ Assinatura do Técnico		Data: ___/___/___ Horas: _____ Km: _____ <div style="border: 1px solid black; padding: 10px; text-align: center; width: 100px; margin: 0 auto;">Carimbo</div>

6ª Revisão	5.000 KM OU 15 MESES (Prevalecendo o que ocorrer primeiro)	Próxima Revisão
Nº Ordem de Serviço: _____ Nº da Nota Fiscal: _____ Data: ___/___/___ Horas: _____ Km: _____ _____ Assinatura do Técnico		Data: ___/___/___ Horas: _____ Km: _____ <div style="border: 1px solid black; padding: 10px; text-align: center; width: 100px; margin: 0 auto;">Carimbo</div>

7ª Revisão	6.000 KM OU 18 MESES (Prevalecendo o que ocorrer primeiro)	Próxima Revisão
Nº Ordem de Serviço: _____ Nº da Nota Fiscal: _____ Data: ___/___/___ Horas: _____ Km: _____ _____ Assinatura do Técnico		Data: ___/___/___ Horas: _____ Km: _____ <div style="border: 1px solid black; padding: 10px; text-align: center; width: 100px; margin: 0 auto;">Carimbo</div>

8ª Revisão	7.000 KM OU 21 MESES (Prevalecendo o que ocorrer primeiro)	Próxima Revisão	
Nº Ordem de Serviço: _____ Nº da Nota Fiscal: _____		Data: ___/___/___ Horas: _____ Km: _____	
Data: ___/___/___ Horas: _____ Km: _____		Carimbo	
_____ Assinatura do Técnico			

9ª Revisão	8.000 KM OU 24 MESES (Prevalecendo o que ocorrer primeiro)	Próxima Revisão	
Nº Ordem de Serviço: _____ Nº da Nota Fiscal: _____		Data: ___/___/___ Horas: _____ Km: _____	
Data: ___/___/___ Horas: _____ Km: _____		Carimbo	
_____ Assinatura do Técnico			

10ª Revisão	9.000 KM OU 27 MESES (Prevalecendo o que ocorrer primeiro)	Próxima Revisão	
Nº Ordem de Serviço: _____ Nº da Nota Fiscal: _____		Data: ___/___/___ Horas: _____ Km: _____	
Data: ___/___/___ Horas: _____ Km: _____		Carimbo	
_____ Assinatura do Técnico			

11ª Revisão	10.000 KM OU 30 MESES (Prevalecendo o que ocorrer primeiro)	Próxima Revisão	
Nº Ordem de Serviço: _____ Nº da Nota Fiscal: _____		Data: ___/___/___ Horas: _____ Km: _____	
Data: ___/___/___ Horas: _____ Km: _____		Carimbo	
_____ Assinatura do Técnico			


12ª Revisão	11.000 KM OU 33 MESES (Prevalecendo o que ocorrer primeiro)	Próxima Revisão
Nº Ordem de Serviço: _____ Nº da Nota Fiscal: _____ Data: ___/___/___ Horas: _____ Km: _____ _____ Assinatura do Técnico		Data: ___/___/___ Horas: _____ Km: _____ <div style="border: 1px solid black; padding: 10px; text-align: center; width: 100px; margin: 0 auto;">Carimbo</div>

13ª Revisão	12.000 KM OU 36 MESES (Prevalecendo o que ocorrer primeiro)	Próxima Revisão
Nº Ordem de Serviço: _____ Nº da Nota Fiscal: _____ Data: ___/___/___ Horas: _____ Km: _____ _____ Assinatura do Técnico		Data: ___/___/___ Horas: _____ Km: _____ <div style="border: 1px solid black; padding: 10px; text-align: center; width: 100px; margin: 0 auto;">Carimbo</div>

14ª Revisão	13.000 KM OU 39 MESES (Prevalecendo o que ocorrer primeiro)	Próxima Revisão
Nº Ordem de Serviço: _____ Nº da Nota Fiscal: _____ Data: ___/___/___ Horas: _____ Km: _____ _____ Assinatura do Técnico		Data: ___/___/___ Horas: _____ Km: _____ <div style="border: 1px solid black; padding: 10px; text-align: center; width: 100px; margin: 0 auto;">Carimbo</div>

15ª Revisão	14.000 KM OU 42 MESES (Prevalecendo o que ocorrer primeiro)	Próxima Revisão
Nº Ordem de Serviço: _____ Nº da Nota Fiscal: _____ Data: ___/___/___ Horas: _____ Km: _____ _____ Assinatura do Técnico		Data: ___/___/___ Horas: _____ Km: _____ <div style="border: 1px solid black; padding: 10px; text-align: center; width: 100px; margin: 0 auto;">Carimbo</div>

Espaço para Anotações



Formulários dos Veículos de Motores 2 Tempos

1/1

Informações Gerais

Dados da Revenda ou Oficina Autorizada

Revenda:

Data:

CNPJ:

Dados do Cliente

Nome:

CNPJ / CPF:

Telefone:

Dados do Veículo

Modelo:

Cor:

Chassi:

Tipo de uso: () Profissional () Recreativo

Nº da Nota Fiscal:

ATENÇÃO:

Declaro estar ciente sobre os termos de garantia oferecidos.

Assinatura do Proprietário

Assinatura da Revenda

Formulários dos Veículos de Motores 2 Tempos

1/1

Informações Gerais

Dados da Revenda ou Oficina Autorizada

Revenda:

Data:

CNPJ:

Dados do Cliente

Nome:

CNPJ / CPF:

Telefone:

Dados do Veículo

Modelo:

Cor:

Chassi:

Tipo de uso: () Profissional () Recreativo

Nº da Nota Fiscal:

ATENÇÃO:

Declaro estar ciente sobre os termos de garantia oferecidos.

Assinatura do Proprietário

Assinatura da Revenda

Revisão de Montagem

1/1

Nº	Categoria	Instruções Básicas	OK
1	Bandejas e Quadro Elástico *	Conferência de torque dos pontos de fixação e inspeção geral.	
2	Amortecedores	Conferência de torque dos pontos de fixação e inspeção geral.	
3	Rodas	Conferência de torque dos pontos de fixação e inspeção geral.	
4	Sistema de Freio	Inspeção no funcionamento do sistema.	
5	Sistema de Direção	Inspeção no funcionamento do sistema.	
6	Guidão	Conferência dos pontos de fixação e inspeção de montagem de todos os punhos.	
7	Comando dos Interruptores	Inspeção no funcionamento dos interruptores.	
8	Bateria 12 volts	Inspeção no funcionamento da bateria e carregamento se necessário.	
9	Pneus	Calibragem dos pneus.	
10	Alinhamento	Conferência do alinhamento das rodas.	
11	Carenagens, Adesivos e Banco	Inspeção geral.	
12	Proporção de Óleo e Combustível	Ajuste da proporção de óleo 2 tempos e combustível (25:1).	
13	Partida Mecânica	Inspeção do funcionamento da partida mecânica.	
14	Partida Elétrica	Inspeção do funcionamento da partida elétrica.	
15	Corrente de Transmissão	Inspeção da folga e lubrificação.	
16	Cordão de Segurança	Conferência do funcionamento do sistema.	

*Presente apenas em alguns modelos

ATENÇÃO: Toda ação de inspeção prevê uma avaliação técnica do sistema ou componente e engloba também limpeza, reaperto, lubrificação ou até a troca de componentes.

Observações:

ATENÇÃO: Eu, responsável pela revisão de montagem, asseguro que todos os itens acima foram conferidos e que o veículo FUN MOTORS está em plenas condições de funcionamento.

Assinatura do Proprietário

Assinatura do Responsável pela Revisão de Montagem

Revisão de Montagem

1/1

Nº	Categoria	Instruções Básicas	OK
1	Bandejas e Quadro Elástico *	Conferência de torque dos pontos de fixação e inspeção geral.	<input type="checkbox"/>
2	Amortecedores	Conferência de torque dos pontos de fixação e inspeção geral.	<input type="checkbox"/>
3	Rodas	Conferência de torque dos pontos de fixação e inspeção geral.	<input type="checkbox"/>
4	Sistema de Freio	Inspeção no funcionamento do sistema.	<input type="checkbox"/>
5	Sistema de Direção	Inspeção no funcionamento do sistema.	<input type="checkbox"/>
6	Guidão	Conferência dos pontos de fixação e inspeção de montagem de todos os punhos.	<input type="checkbox"/>
7	Comando dos Interruptores	Inspeção no funcionamento dos interruptores.	<input type="checkbox"/>
8	Bateria 12 volts	Inspeção no funcionamento da bateria e carregamento se necessário.	<input type="checkbox"/>
9	Pneus	Calibragem dos pneus.	<input type="checkbox"/>
10	Alinhamento	Conferência do alinhamento das rodas.	<input type="checkbox"/>
11	Carenagens, Adesivos e Banco	Inspeção geral.	<input type="checkbox"/>
12	Proporção de Óleo e Combustível	Ajuste da proporção de óleo 2 tempos e combustível (25:1).	<input type="checkbox"/>
13	Partida Mecânica	Inspeção do funcionamento da partida mecânica.	<input type="checkbox"/>
14	Partida Elétrica	Inspeção do funcionamento da partida elétrica.	<input type="checkbox"/>
15	Corrente de Transmissão	Inspeção da folga e lubrificação.	<input type="checkbox"/>
16	Cordão de Segurança	Conferência do funcionamento do sistema.	<input type="checkbox"/>

*Presente apenas em alguns modelos

ATENÇÃO: Toda ação de inspeção prevê uma avaliação técnica do sistema ou componente e engloba também limpeza, reaperto, lubrificação ou até a troca de componentes.

Observações:

ATENÇÃO: Eu, responsável pela revisão de montagem, asseguro que todos os itens acima foram conferidos e que o veículo FUN MOTORS está em plenas condições de funcionamento.

Assinatura do Proprietário

Assinatura do Responsável pela Revisão de Montagem

Entrega Técnica

1/2

Itens do Cliente		
Nº	Item	OK
1	Kit de Ferramentas Básicas *	
2	Manual do Proprietário (Online ou Físico)	
3	Nota Fiscal	
4	Termo de Garantia	
5	Reservatório de Mistura do Combustível *	
6	Carregador da Bateria 12 volts *	

*Presente apenas em alguns modelos

Explicações ao Cliente			
Nº	Categoria	Instruções Básicas	OK
1	Nota Fiscal	Explicar que a Nota Fiscal é o único documento legal que comprova a posse do veículo ao proprietário.	
2	Termo de Garantia	Explicar como funcionam as revisões periódicas, onde são preenchidas e como funciona a garantia.	
3	Antes de Utilizar	Conferência da calibragem dos pneus conforme o uso.	
4		Conferência no funcionamento do sistema de freio.	
5		Conferência da lubrificação na corrente de transmissão.	
6	Funcionalidades e Usabilidade	Explicar sobre a proporção ideal de combustível e óleo 2 tempos utilizando o reservatório de mistura do combustível (25:1).	
7		Funcionamento do sistema de freio.	
8		Ligando e desligando o veículo.	
9		Explicar sobre o limitador de velocidade mecânico.	
10		Explicar sobre o cordão de segurança.	

*Presente apenas em alguns modelos

Assinatura do Proprietário	Assinatura do Responsável pela Entrega Técnica

Entrega Técnica

1/2

Itens do Cliente		
Nº	Item	OK
1	Kit de Ferramentas Básicas *	<input type="checkbox"/>
2	Manual do Proprietário (Online ou Físico)	<input type="checkbox"/>
3	Nota Fiscal	<input type="checkbox"/>
4	Termo de Garantia	<input type="checkbox"/>
5	Reservatório de Mistura do Combustível *	<input type="checkbox"/>
6	Carregador da Bateria 12 volts *	<input type="checkbox"/>

*Presente apenas em alguns modelos

Explicações ao Cliente			
Nº	Categoria	Instruções Básicas	OK
1	Nota Fiscal	Explicar que a Nota Fiscal é o único documento legal que comprova a posse do veículo ao proprietário.	<input type="checkbox"/>
2	Termo de Garantia	Explicar como funcionam as revisões periódicas, onde são preenchidas e como funciona a garantia.	<input type="checkbox"/>
3	Antes de Utilizar	Conferência da calibragem dos pneus conforme o uso.	<input type="checkbox"/>
4		Conferência no funcionamento do sistema de freio.	<input type="checkbox"/>
5		Conferência da lubrificação na corrente de transmissão.	<input type="checkbox"/>
6	Funcionalidades e Usabilidade	Explicar sobre a proporção ideal de combustível e óleo 2 tempos utilizando o reservatório de mistura do combustível (25:1).	<input type="checkbox"/>
7		Funcionamento do sistema de freio.	<input type="checkbox"/>
8		Ligando e desligando o veículo.	<input type="checkbox"/>
9		Explicar sobre o limitador de velocidade mecânico.	<input type="checkbox"/>
10		Explicar sobre o cordão de segurança.	<input type="checkbox"/>

*Presente apenas em alguns modelos

Assinatura do Proprietário	Assinatura do Responsável pela Entrega Técnica
<input type="text"/>	<input type="text"/>

Entrega Técnica

2/2

Explicações ao Cliente			
Nº	Categoria	Instruções Básicas	OK
10		Explicar como utilizar o carregador de bateria. *	
11	Dicas de Uso	Explicar funcionamento do afogador e o carburador.	
12		Dicas de como transportar seu veículo com segurança.	
13	Dicas de Manutenção Básica	Sempre lavar o veículo após o uso, tendo cuidado com os interruptores, chicote e escapamento.	
14		Inspeção no filtro de ar, com muito cuidado para a entrada de ar do motor.	
15		Explicar procedimento de armazenamento do veículo.	

*Presente apenas em alguns modelos

ATENÇÃO:

- Eu, proprietário do veículo FUN MOTORS, reconheço que recebi todas as informações e orientações necessárias para que seja possível o uso correto do veículo FUN MOTORS.
- Eu, proprietário do veículo FUN MOTORS, aceito o estado operacional e visual do veículo que está sendo entregue.
- Eu, proprietário do veículo FUN MOTORS, aceito receber informações sobre a pesquisa de satisfação com a finalidade de avaliar o produto adquirido e a revenda autorizada FUN MOTORS.

Observações:

Assinatura do Proprietário

Assinatura do Responsável pela Entrega Técnica

Entrega Técnica

2/2

Explicações ao Cliente			
Nº	Categoria	Instruções Básicas	OK
10		Explicar como utilizar o carregador de bateria. *	
11	Dicas de Uso	Explicar funcionamento do afogador e o carburador.	
12		Dicas de como transportar seu veículo com segurança.	
13	Dicas de Manutenção Básica	Sempre lavar o veículo após o uso, tendo cuidado com os interruptores, chicote e escapamento.	
14		Inspeção no filtro de ar, com muito cuidado para a entrada de ar do motor.	
15		Explicar procedimento de armazenamento do veículo.	

*Presente apenas em alguns modelos

ATENÇÃO:

- Eu, proprietário do veículo FUN MOTORS, reconheço que recebi todas as informações e orientações necessárias para que seja possível o uso correto do veículo FUN MOTORS.
- Eu, proprietário do veículo FUN MOTORS, aceito o estado operacional e visual do veículo que está sendo entregue.
- Eu, proprietário do veículo FUN MOTORS, aceito receber informações sobre a pesquisa de satisfação com a finalidade de avaliar o produto adquirido e a revenda autorizada FUN MOTORS.

Observações:

--

Assinatura do Proprietário

Assinatura do Responsável pela Entrega Técnica

--	--

Formulários dos Veículos de Motores 4 Tempos

1/1

Informações Gerais

Dados da Revenda ou Oficina Autorizada

Revenda:

Data:

CNPJ:

Dados do Cliente

Nome:

CNPJ / CPF:

Telefone:

Dados do Veículo

Modelo:

Cor:

Chassi:

Tipo de uso: () Profissional () Recreativo

Nº da Nota Fiscal:

ATENÇÃO:

Declaro estar ciente sobre os termos de garantia oferecidos.

Assinatura do Proprietário

Assinatura da Revenda

Formulários dos Veículos de Motores 4 Tempos

1/1

Informações Gerais

Dados da Revenda ou Oficina Autorizada

Revenda:

Data:

CNPJ:

Dados do Cliente

Nome:

CNPJ / CPF:

Telefone:

Dados do Veículo

Modelo:

Cor:

Chassi:

Tipo de uso: () Profissional () Recreativo

Nº da Nota Fiscal:

ATENÇÃO:

Declaro estar ciente sobre os termos de garantia oferecidos.

Assinatura do Proprietário

Assinatura da Revenda

Revisão de Montagem

1/1

Nº	Categoria	Instruções Básicas	OK
1	Bandejas e Quadro Elástico*	Conferência de torque dos pontos de fixação e inspeção geral.	
2	Amortecedores	Conferência de torque dos pontos de fixação e inspeção geral.	
3	Rodas	Conferência de torque dos pontos de fixação e inspeção geral.	
4	Sistema de Freio	Conferência dos pontos de fixação da linha de freio, nível do fluido e inspeção no funcionamento do sistema.	
5	Sistema de Direção	Inspeção no funcionamento do sistema.	
6	Guidão	Conferência dos pontos de fixação e inspeção de montagem de todos os punhos.	
7	Comando dos Interruptores	Inspeção no funcionamento dos interruptores.	
8	Luzes, Pisca-Alerta e Buzina*	Inspeção do funcionamento.	
9	Painel*	Inspeção de todas as funcionalidades do painel.	
10	Bateria 12 volts	Inspeção no funcionamento da bateria e carregamento se necessário.	
11	Pneus	Calibragem dos pneus.	
12	Alinhamento*	Conferência do alinhamento das rodas.	
13	Carenagens, Adesivos e Banco	Inspeção geral.	
14	Retrovisores e Protetor de Mão*	Inspeção geral.	
15	Óleo do Motor	Inspeção do nível e qualidade.	
16	Óleo de Câmbio *	Inspeção do nível e qualidade.	
17	Corrente de Transmissão*	Inspeção da folga e lubrificação.	
18	Partida Elétrica	Inspeção do funcionamento da partida elétrica.	
19	Cordão de Segurança*	Conferência do funcionamento do sistema.	
20	Marchas	Conferência do engate correto das marchas	

*Presente apenas em alguns modelos

ATENÇÃO: Toda ação de inspeção prevê uma avaliação técnica do sistema ou componente e engloba também limpeza, reaperto, lubrificação ou até a troca de componentes.

Observações:

ATENÇÃO: Eu, responsável pela revisão de montagem, asseguro que todos os itens acima foram conferidos e que o veículo FUN MOTORS está em plenas condições de funcionamento.

Assinatura do Proprietário

Assinatura do Responsável pela Revisão de Montagem

Revisão de Montagem

1/1

Nº	Categoria	Instruções Básicas	OK
1	Bandejas e Quadro Elástico*	Conferência de torque dos pontos de fixação e inspeção geral.	
2	Amortecedores	Conferência de torque dos pontos de fixação e inspeção geral.	
3	Rodas	Conferência de torque dos pontos de fixação e inspeção geral.	
4	Sistema de Freio	Conferência dos pontos de fixação da linha de freio, nível do fluido e inspeção no funcionamento do sistema.	
5	Sistema de Direção	Inspeção no funcionamento do sistema.	
6	Guidão	Conferência dos pontos de fixação e inspeção de montagem de todos os punhos.	
7	Comando dos Interruptores	Inspeção no funcionamento dos interruptores.	
8	Luzes, Pisca-Alerta e Buzina*	Inspeção do funcionamento.	
9	Painel*	Inspeção de todas as funcionalidades do painel.	
10	Bateria 12 volts	Inspeção no funcionamento da bateria e carregamento se necessário.	
11	Pneus	Calibragem dos pneus.	
12	Alinhamento*	Conferência do alinhamento das rodas.	
13	Carenagens, Adesivos e Banco	Inspeção geral.	
14	Retrovisores e Protetor de Mão*	Inspeção geral.	
15	Óleo do Motor	Inspeção do nível e qualidade.	
16	Óleo de Câmbio *	Inspeção do nível e qualidade.	
17	Corrente de Transmissão*	Inspeção da folga e lubrificação.	
18	Partida Elétrica	Inspeção do funcionamento da partida elétrica.	
19	Cordão de Segurança*	Conferência do funcionamento do sistema.	
20	Marchas	Conferência do engate correto das marchas	

*Presente apenas em alguns modelos

ATENÇÃO: Toda ação de inspeção prevê uma avaliação técnica do sistema ou componente e engloba também limpeza, reaperto, lubrificação ou até a troca de componentes.

Observações:

ATENÇÃO: Eu, responsável pela revisão de montagem, asseguro que todos os itens acima foram conferidos e que o veículo FUN MOTORS está em plenas condições de funcionamento.

Assinatura do Proprietário

Assinatura do Responsável pela Revisão de Montagem

Entrega Técnica

1/2

Itens do Cliente		
Nº	Item	OK
1	Kit de Ferramentas Básicas *	
2	Manual do Proprietário (Online ou Físico)	
3	Nota Fiscal	
4	Termo de Garantia	
5	Carregador da Bateria 12 volts *	

*Presente apenas em alguns modelos

Explicações ao Cliente			
Nº	Categoria	Instruções Básicas	OK
1	Nota Fiscal	Explicar que a Nota Fiscal é o único documento legal que comprova a posse do veículo ao proprietário.	
2	Termo de Garantia	Explicar os períodos, como funcionam as revisões periódicas, onde são preenchidas e como funciona a garantia.	
3	Antes de Utilizar	Conferência da calibragem dos pneus conforme o uso.	
4		Conferência no funcionamento do sistema de freio.	
5		Conferência da lubrificação na corrente de transmissão*.	
6	Funcionalidades e Usabilidade	Conferência no nível do óleo do motor.	
7		Funcionamento do painel e as luzes de aviso.*	
8		Funcionamento do sistema de freio.	
9		Ligando e desligando o veículo.	
10		Explicar sobre o limitador de velocidade mecânico.	
11		Funcionamento das marchas do veículo.	
12		Funcionamento dos interruptores do veículo (Luzes, pisca alerta, buzina e etc.).	
13		Explicar sobre o cordão de segurança.*	

*Presente apenas em alguns modelos

Assinatura do Proprietário	Assinatura do Responsável pela Entrega Técnica

Entrega Técnica

1/2

Itens do Cliente		
Nº	Item	OK
1	Kit de Ferramentas Básicas *	<input type="checkbox"/>
2	Manual do Proprietário (Online ou Físico)	<input type="checkbox"/>
3	Nota Fiscal	<input type="checkbox"/>
4	Termo de Garantia	<input type="checkbox"/>
5	Carregador da Bateria 12 volts *	<input type="checkbox"/>

*Presente apenas em alguns modelos

Explicações ao Cliente			
Nº	Categoria	Instruções Básicas	OK
1	Nota Fiscal	Explicar que a Nota Fiscal é o único documento legal que comprova a posse do veículo ao proprietário.	<input type="checkbox"/>
2	Termo de Garantia	Explicar os períodos, como funcionam as revisões periódicas, onde são preenchidas e como funciona a garantia.	<input type="checkbox"/>
3	Antes de Utilizar	Conferência da calibragem dos pneus conforme o uso.	<input type="checkbox"/>
4		Conferência no funcionamento do sistema de freio.	<input type="checkbox"/>
5		Conferência da lubrificação na corrente de transmissão*.	<input type="checkbox"/>
6		Conferência no nível do óleo do motor.	<input type="checkbox"/>
7		Funcionamento do painel e as luzes de aviso.*	<input type="checkbox"/>
8	Funcionalidades e Usabilidade	Funcionamento do sistema de freio.	<input type="checkbox"/>
9		Ligando e desligando o veículo.	<input type="checkbox"/>
10		Explicar sobre o limitador de velocidade mecânico.	<input type="checkbox"/>
11		Funcionamento das marchas do veículo.	<input type="checkbox"/>
12		Funcionamento dos interruptores do veículo (Luzes, pisca alerta, buzina e etc.).	<input type="checkbox"/>
13		Explicar sobre o cordão de segurança.*	<input type="checkbox"/>

*Presente apenas em alguns modelos

Assinatura do Proprietário	Assinatura do Responsável pela Entrega Técnica
<input type="text"/>	<input type="text"/>

Entrega Técnica

2/2

Explicações ao Cliente			
Nº	Categoria	Instruções Básicas	OK
14		Recomendação sobre a qualidade do combustível.	
15		Explicar funcionamento do afogador.	
16	Dicas de Uso	Dicas de como transportar seu veículo com segurança.	
17		Dicas de como aumentar a vida útil do sistema CVT. *	
18		Explicação sobre as melhores associações de marcha e tração para determinadas situações e como transportar o veículo da maneira correta. *	
19	Dicas de Manutenção Básica	Sempre lavar o veículo após o uso, tendo cuidado com os interruptores, chicote e escapamento.	
20		Inspeção no filtro de ar, com muito cuidado para a entrada de ar do motor.	
21		Explicar procedimento de hibernação.	
22		Desconectar o polo negativo da bateria, caso uso não for frequente.	

*Presente apenas em alguns modelos

ATENÇÃO:

- Eu, proprietário do veículo FUN MOTORS, reconheço que recebi todas as informações e orientações necessárias para que seja possível o uso correto do veículo FUN MOTORS.
- Eu, proprietário do veículo FUN MOTORS, aceito o estado operacional e visual do veículo que está sendo entregue.
- Eu, proprietário do veículo FUN MOTORS, aceito receber informações sobre a pesquisa de satisfação com a finalidade de avaliar o produto adquirido e a revenda autorizada FUN MOTORS.

Observações:

Assinatura do Proprietário

Assinatura do Responsável pela Entrega Técnica

Entrega Técnica

2/2

Explicações ao Cliente			
Nº	Categoria	Instruções Básicas	OK
14		Recomendação sobre a qualidade do combustível.	
15		Explicar funcionamento do afogador.	
16	Dicas de Uso	Dicas de como transportar seu veículo com segurança.	
17		Dicas de como aumentar a vida útil do sistema CVT. *	
18		Explicação sobre as melhores associações de marcha e tração para determinadas situações e como transportar o veículo da maneira correta. *	
19	Dicas de Manutenção Básica	Sempre lavar o veículo após o uso, tendo cuidado com os interruptores, chicote e escapamento.	
20		Inspeção no filtro de ar, com muito cuidado para a entrada de ar do motor.	
21		Explicar procedimento de hibernação.	
22		Desconectar o polo negativo da bateria, caso uso não for frequente.	

*Presente apenas em alguns modelos

ATENÇÃO:

- Eu, proprietário do veículo FUN MOTORS, reconheço que recebi todas as informações e orientações necessárias para que seja possível o uso correto do veículo FUN MOTORS.
- Eu, proprietário do veículo FUN MOTORS, aceito o estado operacional e visual do veículo que está sendo entregue.
- Eu, proprietário do veículo FUN MOTORS, aceito receber informações sobre a pesquisa de satisfação com a finalidade de avaliar o produto adquirido e a revenda autorizada FUN MOTORS.

Observações:

Assinatura do Proprietário

Assinatura do Responsável pela Entrega Técnica

Formulários dos Veículos Elétricos

1/1

Informações Gerais

Dados da Revenda ou Oficina Autorizada

Revenda:

Data:

CNPJ:

Dados do Cliente

Nome:

CNPJ / CPF:

Telefone:

Dados do Veículo

Modelo:

Cor:

Chassi:

Tipo de uso: () Profissional () Recreativo

Nº da Nota Fiscal:

ATENÇÃO:

Declaro estar ciente sobre os termos de garantia oferecidos.

Assinatura do Proprietário

Assinatura da Revenda

Formulários dos Veículos Elétricos

1/1

Informações Gerais

Dados da Revenda ou Oficina Autorizada

Revenda:

Data:

CNPJ:

Dados do Cliente

Nome:

CNPJ / CPF:

Telefone:

Dados do Veículo

Modelo:

Cor:

Chassi:

Tipo de uso: () Profissional () Recreativo

Nº da Nota Fiscal:

ATENÇÃO:

Declaro estar ciente sobre os termos de garantia oferecidos.

Assinatura do Proprietário

Assinatura da Revenda

Revisão de Montagem

1/1

Nº	Categoria	Instruções Básicas	OK
1	Bandejas e Quadro Elástico*	Conferência de torque dos pontos de fixação e inspeção geral.	
2	Mesa de Direção*	Conferência de torque dos pontos de fixação e inspeção geral.	
3	Amortecedores	Conferência de torque dos pontos de fixação e inspeção geral.	
4	Rodas	Conferência de torque dos pontos de fixação e inspeção geral.	
5	Sistema de Freio	Conferência dos pontos de fixação da linha de freio e inspeção no funcionamento do sistema.	
6	Comando dos Interruptores	Inspeção no funcionamento dos interruptores.	
7	Luzes e Buzina*	Inspeção do funcionamento.	
8	Painel*	Inspeção de todas as funcionalidades do painel.	
9	Bateria 12 volts*	Inspeção no funcionamento da bateria.	
10	Bateria do Motor Elétrico*	Conferência do nível 100% da bateria.	
11	Pneus	Calibragem dos Pneus.	
12	Corrente de Transmissão	Inspeção da folga e lubrificação.	
13	Alinhamento*	Conferência do alinhamento das rodas.	
14	Cordão de Segurança*	Conferência do funcionamento do sistema.	
15	Carenagens, Adesivos e Banco	Inspeção geral.	
16	Guidão	Conferência dos pontos de fixação e inspeção de montagem de todos os punhos.	

*Presente apenas em alguns modelos

ATENÇÃO: Toda ação de inspeção prevê uma avaliação técnica do sistema ou componente e engloba também limpeza, reaperto, lubrificação ou até a troca de componentes.

Observações:

ATENÇÃO: Eu, responsável pela revisão de montagem, asseguro que todos os itens acima foram conferidos e que o veículo FUN MOTORS está em plenas condições de funcionamento.

Assinatura do Proprietário

Assinatura do Responsável pela Revisão de Montagem

Revisão de Montagem

1/1

Nº	Categoria	Instruções Básicas	OK
1	Bandejas e Quadro Elástico*	Conferência de torque dos pontos de fixação e inspeção geral.	
2	Mesa de Direção*	Conferência de torque dos pontos de fixação e inspeção geral.	
3	Amortecedores	Conferência de torque dos pontos de fixação e inspeção geral.	
4	Rodas	Conferência de torque dos pontos de fixação e inspeção geral.	
5	Sistema de Freio	Conferência dos pontos de fixação da linha de freio e inspeção no funcionamento do sistema.	
6	Comando dos Interruptores	Inspeção no funcionamento dos interruptores.	
7	Luzes e Buzina*	Inspeção do funcionamento.	
8	Painel*	Inspeção de todas as funcionalidades do painel.	
9	Bateria 12 volts*	Inspeção no funcionamento da bateria.	
10	Bateria do Motor Elétrico*	Conferência do nível 100% da bateria.	
11	Pneus	Calibragem dos Pneus.	
12	Corrente de Transmissão	Inspeção da folga e lubrificação.	
13	Alinhamento*	Conferência do alinhamento das rodas.	
14	Cordão de Segurança*	Conferência do funcionamento do sistema.	
15	Carenagens, Adesivos e Banco	Inspeção geral.	
16	Guidão	Conferência dos pontos de fixação e inspeção de montagem de todos os punhos.	

*Presente apenas em alguns modelos

ATENÇÃO: Toda ação de inspeção prevê uma avaliação técnica do sistema ou componente e engloba também limpeza, reaperto, lubrificação ou até a troca de componentes.

Observações:

ATENÇÃO: Eu, responsável pela revisão de montagem, asseguro que todos os itens acima foram conferidos e que o veículo FUN MOTORS está em plenas condições de funcionamento.

Assinatura do Proprietário

Assinatura do Responsável pela Revisão de Montagem

Entrega Técnica

1/2

Itens do Cliente		
Nº	Item	OK
1	Kit de Ferramentas Básicas *	
2	Manual do Proprietário (Online ou Físico)	
3	Nota Fiscal	
4	Termo de Garantia	
5	Carregador da Bateria do Motor Elétrico	

*Presente apenas em alguns modelos

Explicações ao Cliente			
Nº	Categoria	Instruções Básicas	OK
1	Nota Fiscal	Explicar que a Nota Fiscal é o único documento legal que comprova a posse do veículo ao proprietário.	
2	Termo de Garantia	Explicar os períodos, como funcionam as revisões periódicas, onde são preenchidas e como funciona a garantia.	
3	Antes de Utilizar	Conferência no nível da bateria.	
4		Conferência da lubrificação na corrente de transmissão.	
5		Conferência da calibração dos pneus conforme o uso.	
6		Conferência no funcionamento do sistema de freio.	
7	Funcionalidades e Usabilidade	Ligando e desligando o veículo.	
8		Funcionamento dos interruptores do veículo (Luzes, buzina, cordão de segurança etc.).*	
9		Funcionamento das marchas do veículo.*	
10		Funcionamento do painel e as luzes de aviso.*	
11		Funcionamento de outros recursos do veículo.	
12		Funcionamento do sistema de freio.	

*Presente apenas em alguns modelos

Assinatura do Proprietário	Assinatura do Responsável pela Entrega Técnica

Entrega Técnica

1/2

Itens do Cliente		
Nº	Item	OK
1	Kit de Ferramentas Básicas *	<input type="checkbox"/>
2	Manual do Proprietário (Online ou Físico)	<input type="checkbox"/>
3	Nota Fiscal	<input type="checkbox"/>
4	Termo de Garantia	<input type="checkbox"/>
5	Carregador da Bateria do Motor Elétrico	<input type="checkbox"/>

*Presente apenas em alguns modelos

Explicações ao Cliente			
Nº	Categoria	Instruções Básicas	OK
1	Nota Fiscal	Explicar que a Nota Fiscal é o único documento legal que comprova a posse do veículo ao proprietário.	<input type="checkbox"/>
2	Termo de Garantia	Explicar os períodos, como funcionam as revisões periódicas, onde são preenchidas e como funciona a garantia.	<input type="checkbox"/>
3	Antes de Utilizar	Conferência no nível da bateria.	<input type="checkbox"/>
4		Conferência da lubrificação na corrente de transmissão.	<input type="checkbox"/>
5		Conferência da calibração dos pneus conforme o uso.	<input type="checkbox"/>
6		Conferência no funcionamento do sistema de freio.	<input type="checkbox"/>
7	Funcionalidades e Usabilidade	Ligando e desligando o veículo.	<input type="checkbox"/>
8		Funcionamento dos interruptores do veículo (Luzes, buzina, cordão de segurança etc.).*	<input type="checkbox"/>
9		Funcionamento das marchas do veículo.*	<input type="checkbox"/>
10		Funcionamento do painel e as luzes de aviso.*	<input type="checkbox"/>
11		Funcionamento de outros recursos do veículo.	<input type="checkbox"/>
12		Funcionamento do sistema de freio.	<input type="checkbox"/>

*Presente apenas em alguns modelos

Assinatura do Proprietário	Assinatura do Responsável pela Entrega Técnica
<input type="text"/>	<input type="text"/>

Entrega Técnica

2/2

Explicações ao Cliente			
Nº	Categoria	Instruções Básicas	OK
13		Recomendação sobre pilotagem do veículo.	
14	Dicas de Uso	Recomendação sobre o carregamento da bateria do motor elétrico. *	
15		Dicas de como transportar seu veículo com segurança.	
16	Dicas de Manutenção Básica	Sempre lavar o veículo após o uso, com atenção aos terminais elétricos.	
17		Dica de como e onde armazenar o veículo.	

*Presente apenas em alguns modelos

ATENÇÃO:

- Eu, proprietário do veículo FUN MOTORS, reconheço que recebi todas as informações e orientações necessárias para que seja possível o uso correto do veículo.
- Eu, proprietário do veículo FUN MOTORS, aceito o estado operacional e visual do veículo que está sendo entregue.
- Eu, proprietário do veículo FUN MOTORS, aceito receber informações sobre a pesquisa de satisfação com a finalidade de avaliar o produto adquirido e a revenda autorizada.

Observações:

Assinatura do Proprietário

Assinatura do Responsável pela Entrega Técnica

Entrega Técnica

2/2

Explicações ao Cliente			
Nº	Categoria	Instruções Básicas	OK
13		Recomendação sobre pilotagem do veículo.	
14	Dicas de Uso	Recomendação sobre o carregamento da bateria do motor elétrico. *	
15		Dicas de como transportar seu veículo com segurança.	
16	Dicas de Manutenção Básica	Sempre lavar o veículo após o uso, com atenção aos terminais elétricos.	
17		Dica de como e onde armazenar o veículo.	

*Presente apenas em alguns modelos

ATENÇÃO:

- Eu, proprietário do veículo FUN MOTORS, reconheço que recebi todas as informações e orientações necessárias para que seja possível o uso correto do veículo.
- Eu, proprietário do veículo FUN MOTORS, aceito o estado operacional e visual do veículo que está sendo entregue.
- Eu, proprietário do veículo FUN MOTORS, aceito receber informações sobre a pesquisa de satisfação com a finalidade de avaliar o produto adquirido e a revenda autorizada.

Observações:


--

Assinatura do Proprietário

Assinatura do Responsável pela Entrega Técnica

--	--

Espaço para Anotações e Apêndices

A large, empty rounded rectangular box with a thin black border, intended for notes and appendices. The box is centered on the page and occupies most of the vertical space below the title.

SAC FUN MOTORS

O Serviço de Atendimento ao Cliente (SAC) é a espinha dorsal das empresas, proporcionando uma ligação vital com os clientes. Sua importância reside em sua capacidade de ouvir, resolver problemas e fornecer suporte, fortalecendo a fidelidade do cliente. Além disso, o SAC atua como um termômetro, coletando feedback valioso para melhorar produtos e serviços. Um atendimento eficaz no SAC reforça a reputação da marca e impulsiona o sucesso dos negócios, destacando sua necessidade no cenário empresarial.

Para qualquer tipo de contato conosco, envie um e-mail para:
atendimento@gpunique.com.br



FAMÍLIA
FUN

*FAÇA SEU
PRÓPRIO
CAMINHO*

FUN
MOTORS

FUN

MOTORS

atendimento@gpunique.com.br
www.funmotors.com.br